






Principales Cifras Ciclo Escolar 2021-2022

EDUCACIÓN PÚBLICA POR MODALIDAD BÁSICA, NORMAL Y FORMADORA DE DOCENTES

				
ESCUELAS	ALUMNOS	DOCENTES	DIRECTIVOS	ADMINISTRATIVOS
11,562	HOMBRES 401,993 MUJERES 395,479 TOTAL 797,472	HOMBRES 14,911 MUJERES 32,837 TOTAL 47,748	HOMBRES 2,065 MUJERES 1,303 TOTAL 3,368	HOMBRES 5,536 MUJERES 6,498 TOTAL 12,034

		Escuelas	Total	Alumnos		Total	Docentes		Total	Directivos		Total	Administrativos	
				Hombre	Mujeres		Hombre	Mujeres		Hombre	Mujeres		Hombre	Mujeres
INICIAL ESCOLARIZADA														
NDI CENDI DE OTRA SECRETARIA U ORGANISMO FEDERAL	NDI	13	301	144	157	7	0	7	8	1	7	95	18	77
CENDI SEP	DDI	10	0	0	0	0	0	0	0	0	0	0	0	0
INICIAL CENDI ESTATAL	EDI	15	158	72	86	16	0	16	9	4	5	67	19	48
TOTAL		38	459	216	243	23	0	23	17	5	12	162	37	125
INICIAL NO ESCOLARIZADA														
DIN INDÍGENA NO ESCOLARIZADA	DIN	513	6,857	3441	3416	342	15	327	0	0	0	0	0	0
TOTAL		513	6,857	3,441	3,416	342	15	327	0	0	0	0	0	0
EDUCACIÓN ESPECIAL														
FUA UNIDAD DE SERVICIOS A LA EDUCACIÓN REGULAR	FUA	122	2,697	1640	1057	172	21	151	26	24	2	11	3	8
DML CENTRO DE ATENCION MULTIPLE	DML	56	1,182	660	522	135	23	112	10	0	10	46	25	21
TOTAL		178	3,879	2,300	1,579	307	44	263	36	24	12	57	28	29
PREESCOLAR														
DJN PREESCOLAR GENERAL	DJN	1,891	75,731	37,933	37,798	5,364	377	4,987	520	26	494	1,033	484	549
DNM PREESCOLAR NIÑOS MIGRANTES	DNM	25	0	0	0	0	0	0	0	0	0	0	0	0
DCC PREESCOLAR INDÍGENA	DCC	1,906	67,860	34256	33604	3,753	943	2810	119	45	74	91	47	44
NDI CENDI DE OTRA SECRETARIA U ORGANISMO FEDERAL	NDI	0	653	348	305	35	1	34	0	0	0	0	0	0
DDI CENDI SEP	DDI	0	0			0			0	0	0	0	0	0
EDI CENDI ESTATAL	EDI	0	261	134	127	18	1	17	0	0	0	0	0	0
TOTAL		3,822	144,505	72,671	71,834	9,170	1,322	7,848	639	71	568	1,124	531	593
PRIMARIA														
DPR PRIMARIA GENERAL	DPR	2,998	313,944	159,599	154,345	17,383	4,464	12,919	1,282	893	389	2,630	1304	1326
DZC PRIMARIA PARA NIÑOS MIGRANTES	DZC	17	0	0	0	0	0	0	0	0	0	0	0	0
DCI CENTRO DE INTEGRACION SOCIAL	DCI	6	455	268	187	39	19	20	6	4	2	48	19	29
DPB PRIMARIA INDÍGENA	DPB	1,803	118,534	59,814	58,720	6,918	2,180	4,738	383	301	82	240	136	104
TOTAL		4,824	432,933	219,681	213,252	24,340	6,663	17,677	1,671	1,198	473	2,918	1,459	1,459
SECUNDARIA														
DES SECUNDARIA GENERAL	DES	254	53,035	26,341	26,694	3,375	1,705	1,670	236	180	56	2,388	992	1396
DSN SECUNDARIA GENERAL PARA TRABAJADORES	DSN	7	438	238	200	40	23	17	3	2	1	34	11	23
DST SECUNDARIA TECNICA	DST	302	65,196	32,595	32,591	3,869	1,974	1,895	320	269	51	3,764	1,838	1,926
DTV TELESECUNDARIA	DTV	1,599	83,519	42,461	41,058	5,687	2,853	2,834	407	291	116	1,117	400	717
ESC SECUNDARIA COMUNITARIA	ESC	10	364	201	163	26	15	11	0	0	0	0	0	0
TOTAL		2,172	202,542	101,836	100,706	12,997	6,570	6,427	966	742	224	7,303	3,241	4,062
SUPERIOR														
SUPERIOR (NORMAL)	DNL	12	4,555	1,405	3,150	451	245	206	33	23	10	369	196	173
SUPERIOR (UPN)	DUP	3	1,742	443	1,299	118	52	66	6	2	4	101	44	57
TOTAL		15	6,297	1,848	4,449	569	297	272	39	25	14	470	240	230
BASICA Y NORMAL		11,562	797,472	401,993	395,479	47,748	14,911	32,837	3,368	2,065	1,303	12,034	5,536	6,498
BASICA PREESCOLAR, PRIMARIA Y SECUNDARIA		10,818	779,980	394,188	385,792	46,507	14,555	31,952	3,276	2,011	1,265	11,345	5,231	6,114
BASICA		11,547	791,175	400,145	391,030	47,179	14,614	32,565	3,329	2,040		11,564		5,296